



# スマートフォンアプリ インストール方法マニュアル

(2025年11月5日更新版)

## 1. インストールについて .....



ご利用の端末の各アプリストアより、

## 2. Androidご利用の場合の初期設定について


- ・登録方法
- ・GoogleFitのインストールがお済でない方
- ・ヘルスコネクトのインストールがお済でない方

## 3. iPhoneご利用の場合の初期設定について

## 4. よくある質問ーFitの歩数がヘルスコネクトに連携されているかわからない

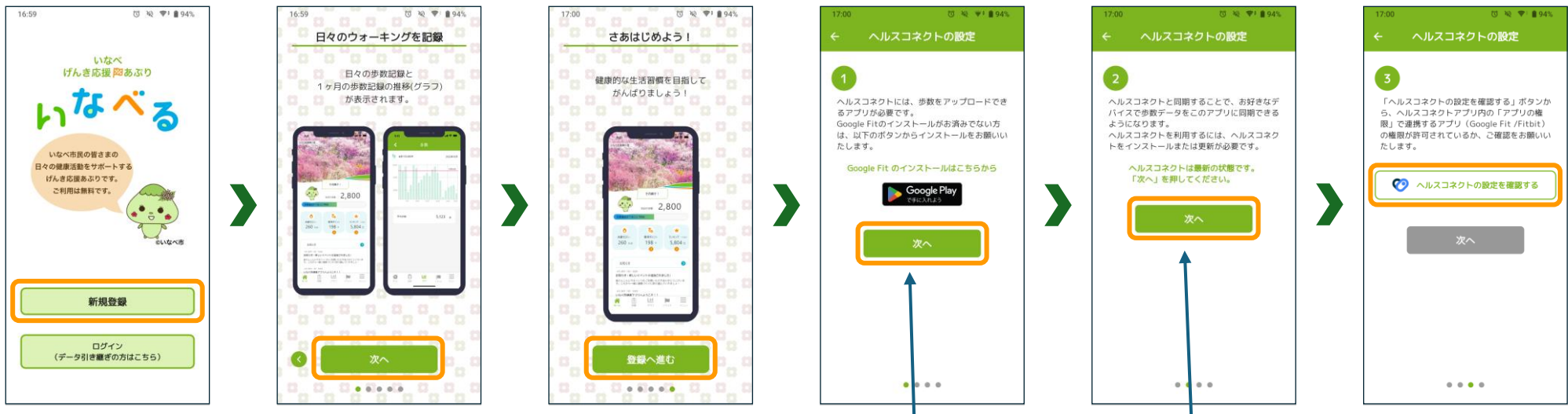


「いなべげんき応援あぷり いなべる」  
をインストールします



※Apple、Appleのロゴは、米国もしくはその他の国や地域におけるApple Inc.の商標です。App Storeは、Apple Inc.のサービスマークです。  
※Google PlayおよびGoogle Playロゴは、Google LLCの商標です

## 2. Androidご利用の場合の初期設定について（登録方法）



①の画面で、[次へ]が緑の場合は押して進みます。  
グレーで押せない場合は、本マニュアルの目次より【Google Fit のインストールがお済みでない方】をご確認ください。

②の画面で、[次へ]が緑の場合は押して進みます。  
グレーで押せない場合は、本マニュアルの目次より【ヘルスコネクトのインストールがお済みでない方】をご確認ください



## 2. Androidご利用の場合の初期設定について（登録方法）



④画面で、必ず[ON]が緑になっていることを確認し、【設定完了】を押します。

※[OFF]は押さない様に注意してください。

各種情報を正しく入力して下さい。

必須項目が入力されていない場合、登録できません。

記載内容に同意の上、チェックBOXを押して✓を点けます。



## 2. GoogleFitのインストールがお済でない方



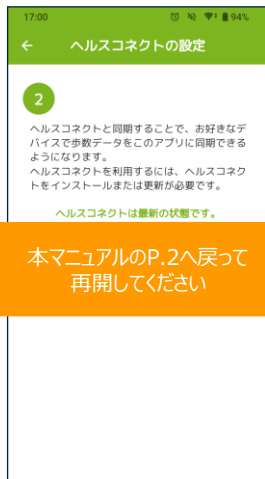
①の画面で、[次へ]がグレーで押せない場合は、【Google Fit】アプリをインストールする必要があります。

下図まで完了した後、ホームボタンで、ホームへ戻ります

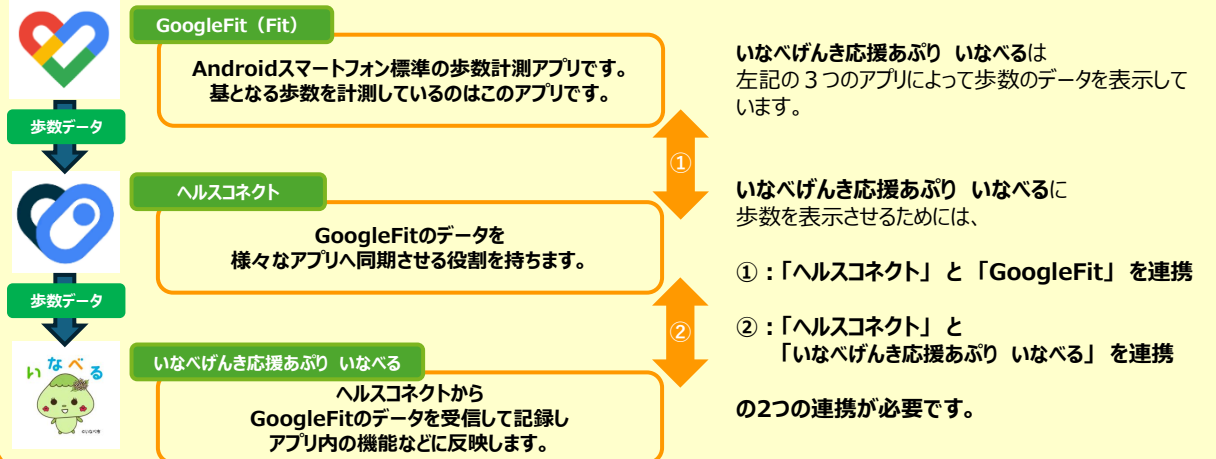
再度【いなべる】を開いてください。



## 2.ヘルスコネクトのインストールがお済でない方

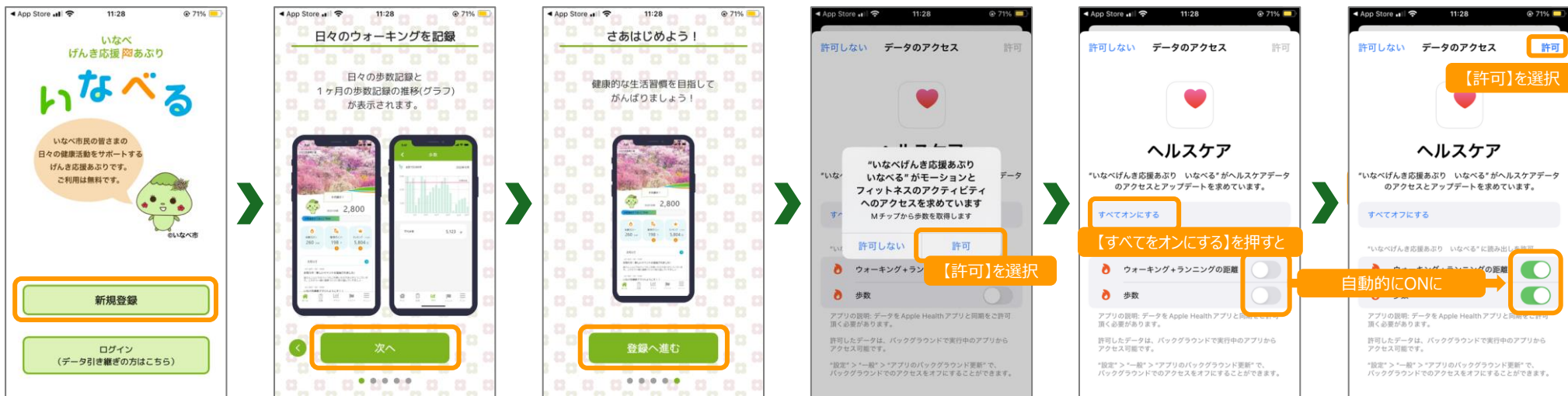


### Android の歩数連携の仕組み





# 3. iPhoneご利用の場合の初期設定について



各種情報を正しく入力して下さい。

必須項目が入力されていない場合、登録できません。

記載内容に同意の上、チェックBOXを押して☑を点けます。



設定完了!!

## 4. よくある質問ーFitの歩数がヘルスコネク트에連携されているかわからない



【完了】押下後、Fitとヘルスコネクを同期するがONに切り替わっていれば設定完了

