



国民健康保険税・後期高齢者医療保険料が

PayPayで納付可能になりました!

必要なものは“スマートフォン”と“PayPayアプリ”だけ!
PayPayアプリのダウンロードはこちら▶



STEP 1

アプリのホーム画面にある
「スキャン」をタップ



STEP 2

払込票の
バーコードを読み取る



STEP 3

支払金額を確認し
「支払う」をタップ



カンタン/
3ステップで
納付完了!



※お支払いは**PayPay残高のみ**となります。
クレジットカードでのお支払いはできませんので
予めご了承ください。

PayPayアプリ
ダウンロード後の
設定方法は



お
知
ら
せ




- 納付の履歴は「利用明細」にてご確認ください。(19年9月時点)※ 領収書は発行されません。
- 次の納付書は PayPay アプリで納付することができませんのでご注意ください。
 - ・納付期限を過ぎた納付書
 - ・納付書にコンビニ納付用のバーコード情報が印字されていない納付書
 - ・納付金額が訂正された納付書
 - ・破損や汚損などでバーコード情報が読み取れない納付書

[お問い合わせ先] いなべ市保険年金課 電話 : 0594-86-7811



払込票支払いの新たなお支払いサービス☆
事前登録した銀行口座からリアルタイムにお支払い可能☆

コンビニに行かなくても
これからはスマホでかんたんお支払い！

-  どこでもかんたん決済
-  バーコードをスキャンするだけ
-  利用はもちろん無料



4ステップでかんたんにお支払い

- 1 アプリをダウンロード (無料)
- 2 氏名、生年月日 お支払方法などを事前登録
- 3 バーコードをスキャンし 任意の暗証番号を入力
- 4 お支払い完了！

※PayBはビリングシステム（株）が提供するスマートフォンアプリです。

同封の請求書はLINE Payでお支払いできます！



ご自宅や職場で
できるから時短！



現金を用意する
手間なし！



24時間いつでも
支払えて便利！

チャージ元に銀行口座を登録すると、スマホで簡単チャージできます！
その他、セブン銀行ATM、Famiポートなどでもチャージできます。



30秒で完了！
まずは登録

LINE Pay 請求書支払い

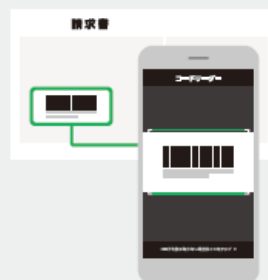
請求書のお支払い方法



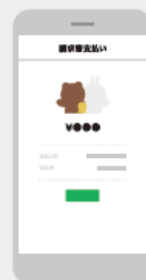
LINEアプリの「ウォレット」を開いて
LINE Pay残高をタップ



LINE Payメインメニューにある
「請求書支払い」をタップ



立ち上がったコードリーダーで
お手元の請求書のバーコードを読み込む



内容を確認して
支払い完了！

※お支払いには事前にLINE Payへのご登録とチャージが必要です。