



つく かた おもいでてちょうの作り方




まいめ 1枚目



①はんぶん
にあります



②はんぶん
にあります




★がうえ

まいめ
2枚目

The diagram shows two sheets of paper. The top sheet has a star in the top-left corner. The bottom sheet is identical. Each sheet has a grid with columns for '名前' (Name), '学年' (Grade), and '学年の記入' (Grade entry), and rows numbered 1 to 10. The text 'まいめ' is written vertically between the sheets.

①はんぶんにおります




★をめじるしに
しておってね

②はんぶんにおります



まいめ
③ 1枚目のうえに 2枚目をかさねてください

★がここにくる
ようにかさねてね



④ ホッチキスでとめます

「—」のところで
とめてね



かんせい！！