

4 地方債

(1) 一般会計の地方債

平成27年度末の地方債現在高は、190億円で前年度に比べ1億8千万円増となりました。

平成15年度までは、110億円台から130億円台で推移していましたが、市町村合併により、新市建設計画に基づくまちづくり推進のため、合併後の平成16年度から平成26年度までに合併特例債を141億8千万円、臨時財政対策債を120億円、平成27年度は、合併特例債を10億2千万円、臨時財政対策債を6億5千万円借入れました。

合併特例債は、ほくせい保育園整備事業や北勢市民会館改修事業等に充当するため10億2千万円借入れました。借入れ可能な期間が5年間延長されたことに伴い、今後も財政の健全化を進めるため地方債の発行に留意し、適正な財政運営に努めながら、市の一層の発展に寄与する事業や、地域内格差の是正のため等、早急に対応しなければならない事業を重点的に行います。

緊急防災・減災事業債は、消防救急デジタル無線整備事業に係る桑名市への負担金や防災無線施設整備事業に充当するため11億5千万円借入れました。

臨時財政対策債は、国から地方交付税として配分されるはずの財源が不足しているため、その不足分を地方債という形で発行することで財源を補うものです。借入れの有無を問わず、発行可能額が交付税に算入されません。平成27年度は発行可能額が6億7千万円減となりました。

これらの起債の借入れについては、将来の財政を見通し安定した財政運営を図るため、市債現在高と、財政調整基金や市債管理基金等の推移に留意して行っています。

前年度と比較した一般会計地方債の状況は表48、一般会計の地方債現在高の推移は図26、合併特例債現在高の推移は図27、合併特例債の年度別借入状況は表49、目的別の市債現在高は表50をご覧ください。

表48 一般会計地方債の状況

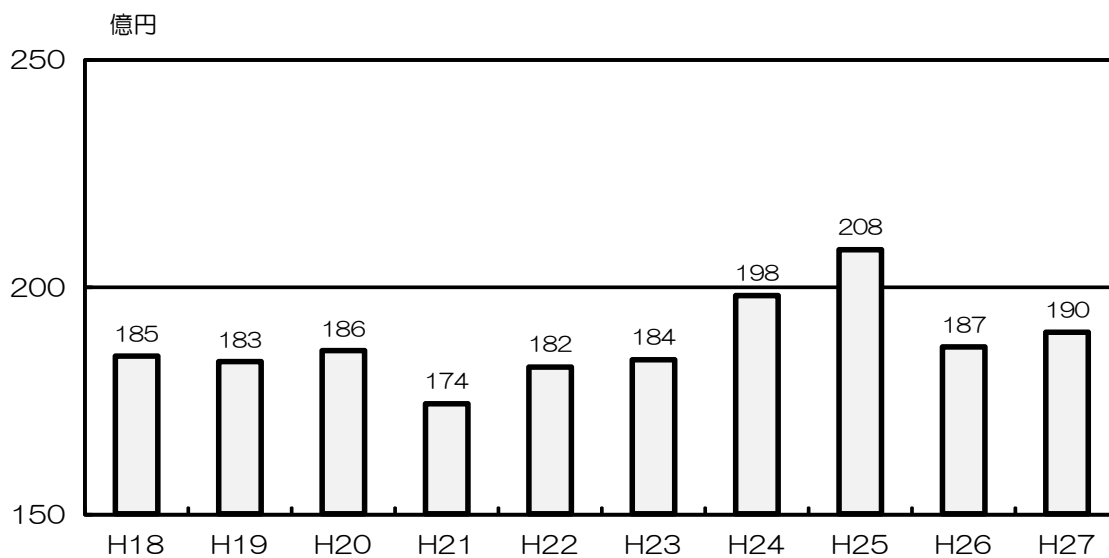
(単位：千円)

区分	平成26年度末 現在高※	平成27年度中増減		平成27年度末 現在高
		起債額	元金償還額	
1 普通債	6,817,696	2,464,900	2,290,356	6,992,240
うち合併特例債	4,756,888	1,019,200	1,962,749	3,813,339
うち緊急防災・減災 事業債	119,297	1,154,500	71,635	1,202,162
2 災害復旧債	88,979	0	23,215	65,764
3 その他	11,921,421	651,956	627,855	11,945,522
合計	18,828,096	3,116,856	2,941,426	19,003,526

※昨年度までの農業公園事業特別会計分を含みます。

注) 表示単位未満四捨五入のため、計算が合わない場合があります。

図26 一般会計地方債現在高の推移



※H27からは農業公園事業特別会計分を含んでいます。

図27 合併特例債現在高の推移

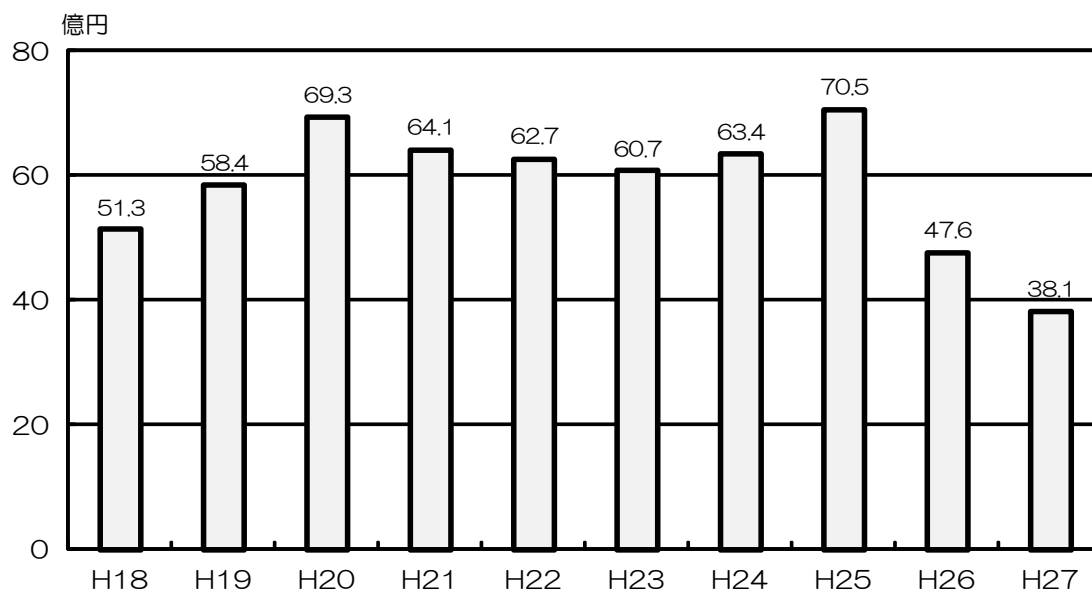


表49 合併特別債の借入年度別状況

(単位：百万円)

事業名	借入年度												
	16	17	18	19	20	21	22	23	24	25	26	27	計
総合グラウンド整備事業	350.0	19.0	8.7										377.7
道路橋梁整備事業	267.1	183.7	328.5	336.0	138.0	168.3	130.5	161.5	204.0	212.5	156.1	35.5	2,321.7
地域振興基金積立金	1,900.0	570.0											2,470.0
健康福祉温浴施設建設事業		584.1											584.1
防災基盤整備事業			169.7										169.7
消防団活動拠点施設整備事業		48.2											48.2
石樽小学校屋内運動場・プール建設事業		311.6											311.6
藤原中学校屋内運動場・武道場建設事業		276.7											276.7
員弁西保育園建設事業		3.4	178.9	388.2									570.5
地域交通整備事業			34.9	34.5									69.4
プラスチック圧縮梱包施設整備事業			96.4										96.4
一般廃棄物処分場整備事業			74.4										74.4
健康増進施設整備事業				91.2									91.2
障害者福祉施設建設事業				210.4									210.4
員弁西小学校建設事業・屋内運動場・プール建設事業				151.4	666.6	42.6	449.1						1,309.7
学校給食施設整備事業					362.1								362.1
山郷保育所建設事業					530.4								530.4
丹生川保育園建設事業					204.4								204.4
員弁東小学校校舎改築事業							33.2	228.3	154.0				415.5
大安中央保育園建設補助事業							89.7						89.7
消防指揮隊新設事業							42.7						42.7
笠間保育園整備事業								124.3	321.0	25.0			470.3
ふるさと農道緊急整備事業								61.5	13.9				75.4
児童野外活動施設整備事業								62.7					62.7
大安中学校校舎改築事業								54.8	157.5	823.1			1,035.4
阿下喜小学校駐車場整備事業								27.4			19.7		47.1
ほくせい保育園整備事業(公立保育園整備事業)									17.3	7.2	85.1	414.0	523.6
大安中央保育園駐車場整備事業									41.3				41.3
員弁東保育園保育室改修事業									18.1				18.1
あじさいクリーンセンター基幹的設備整備事業									244.4	788.2			1,032.6
員弁地区防災拠点整備事業									15.1				15.1
防災無線施設整備事業									23.9	65.8			89.7
笠間小学校駐車場整備事業									9.1				9.1
大安駅駐車場整備事業										12.5	35.0		47.5
いなへ公園整備事業										124.1			124.1
高規格救急車・救助工作車購入事業										124.9			124.9
防災施設整備事業										49.2	45.9		95.1

(単位：百万円)

事業名	借入年度												
	16	17	18	19	20	21	22	23	24	25	26	27	計
員弁東小学校プール整備事業										79.2			79.2
藤原山頂トイレ建築事業											18.7		18.7
藤原地区小学校統合整備事業											74.8		74.8
小学校大規模改修事業											5.6		5.6
中学校大規模改修事業											6.0		6.0
北勢市民会館改修事業											6.6	480.4	487.0
障害者総合支援センター整備事業												17.3	17.3
障害者グループホーム新築事業												5.5	5.5
農と福祉の活性化事業												64.1	64.1
緊急避難場所整備事業												2.4	2.4
計	2,517.1	1,996.7	891.5	1,211.7	1,901.5	210.9	745.2	720.5	1,219.6	2,311.7	453.5	1,019.2	15,199.1

合併特例債 借入上限額

23,520 百万円

表50 市債目的別現在高の状況

(単位：千円)

区 分	平成26年度末 現在高※	平成27年度中増減		平成27年度末 現在高
		発行額	元金償還額	
1 普通債	6,817,696	2,464,900	2,290,356	6,992,240
(1)総務	123,730	0	77,250	46,480
(2)民生	1,057,238	500,900	303,140	1,254,998
(3)衛生	465,013	0	425,933	39,080
(4)農林水産業	234,132	0	16,593	217,539
(5)商工	77,944	0	1,770	76,174
(6)土木	1,146,375	202,100	383,490	964,984
(7)消防	324,031	1,066,000	199,003	1,191,028
(8)教育	3,359,818	695,900	881,100	3,174,618
(9)上水道出資	29,415	0	2,076	27,339
2 災害復旧債	88,979	0	23,215	65,764
(1)農林水産業	17,509	0	5,111	12,398
(2)土木	71,470	0	18,104	53,366
(3)教育	0	0	0	0
3 その他	11,921,421	651,956	627,855	11,945,522
(1)減税補てん	392,990	0	60,772	332,218
(2)臨時税収補てん	44,877	0	14,657	30,219
(3)臨時財政対策	11,483,554	651,956	552,425	11,583,085
合 計	18,828,096	3,116,856	2,941,426	19,003,526

※昨年度までの農業公園事業特別会計分を含みます。

注) 表示単位未満四捨五入のため、計算が合わない場合があります。

(2) 特別会計の地方債

平成27年度末の地方債現在高は、農業集落排水事業債が12億1千万円、公共下水道事業債が105億4千万円となりました。

農業集落排水事業債は、農業集落排水施設機能強化対策工事に係る管路施設整備事業に充当するため1千万円借入れました。現在高は12億1千万円で、前年度に比べ8千万円減少しています。

公共下水道事業債は、北勢沿岸流域下水道事業に充当するため1千万円借入れました。現在高は105億4千万円で、過年度の大規模事業の償還が終了したため前年度に比べ6億9千万円減少しています。

前年度と比較した特別会計地方債の状況は、表51をご覧ください。地方債現在高の推移は、図28をご覧ください。

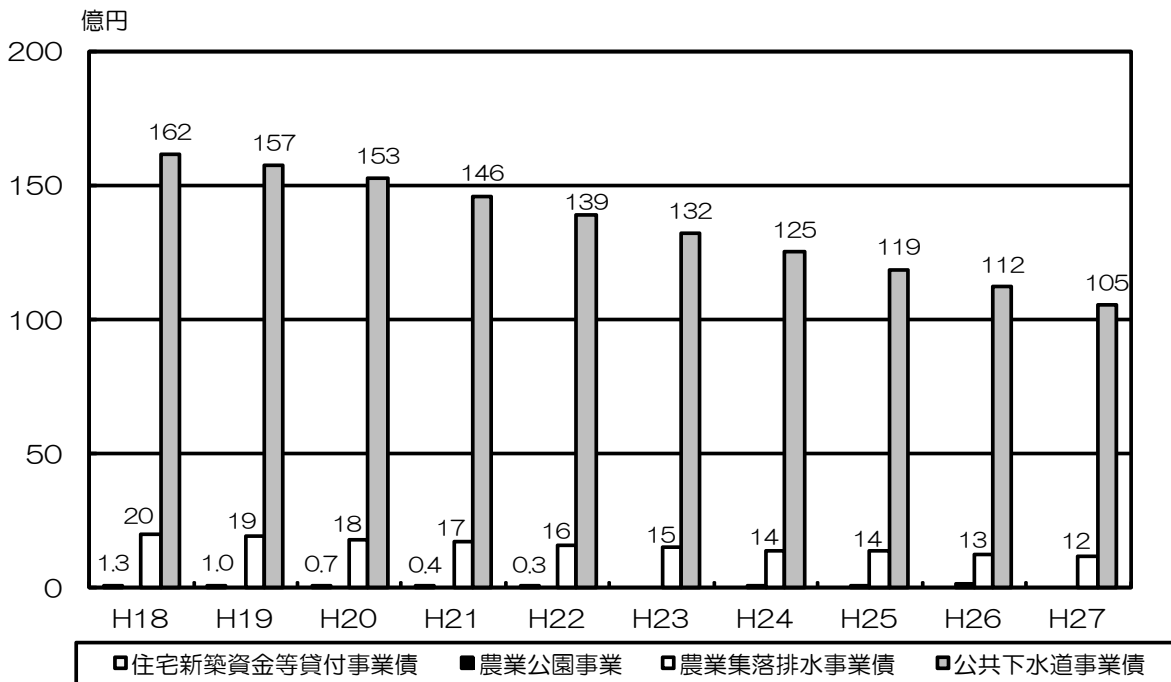
表51 特別会計地方債の状況

(単位：千円)

区分	平成26年度 現在高	平成27年度中増減		平成27年度末 現在高
		起債額	元金償還額等	
農業集落排水事業債	1,295,156	13,700	96,835	1,212,021
公共下水道事業債	11,222,517	11,900	697,616	10,536,801
合計	12,517,673	25,600	794,451	11,748,822

注) 表示単位未満四捨五入のため、計算が合わない場合があります。

図28 特別会計地方債現在高の推移



※H27から農業公園事業は一般会計に含まれています。

(3) 企業会計の地方債

平成27年度末の地方債現在高は、38億1千万円で前年度に比べ1億9千万円減となりました。

水道整備事業は、簡易水道再編推進事業による借入はあるものの、これまでに借入れたものの償還金のピークは過ぎ、今後は徐々に減少していきます。

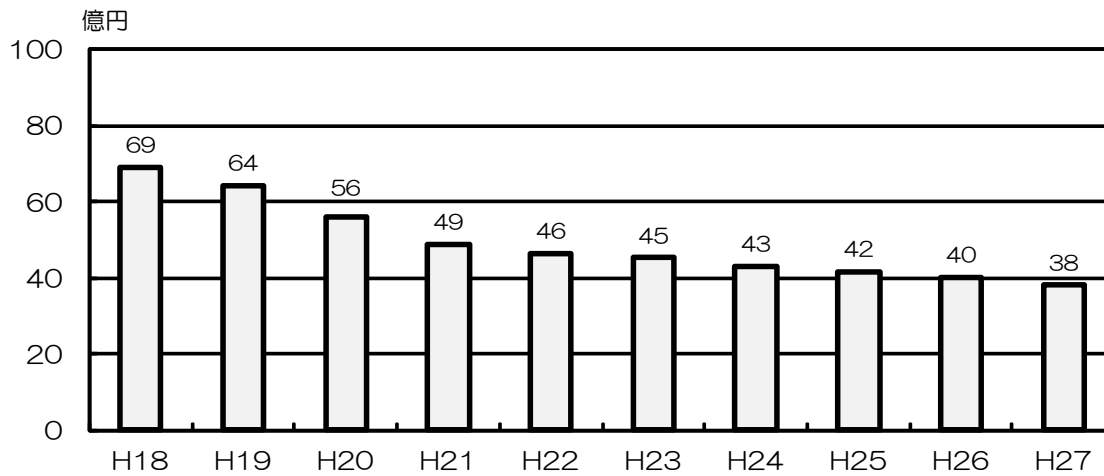
前年度と比較した企業会計地方債の状況は、表52をご覧ください。また、地方債現在高の推移は、図29をご覧ください。

表52 企業会計地方債の状況

(単位：千円)

区 分	平成26年度 現在高	平成27年度中増減		平成27年度末 現在高
		起債額	元金償還額	
水道事業	4,003,575	96,700	288,286	3,811,989

図29 企業会計地方債現在高の推移



(4) 全会計の地方債

平成27年度末の全会計の地方債現在高は、346億円で前年度に比べ7億円減となりました。

地方債現在高の推移は、図30をご覧ください。

図30 全会計地方債現在高の推移

