

## 4 地方債の状況

### (1) 一般会計の地方債

一般会計の地方債現在高は、表 23 のとおり、前年度末に比べ 51 億円増加して、274 億円となる見込みです。

合併特例債は、31 億円を計上しました。元利償還金の 70%が普通交付税措置される制度として、他の地方債に比べ有利な起債です。本年度は、庁舎建設事業や農と福祉の活性化事業等の新市建設計画に基づくまちづくり事業に対して借入れます。

即効性のある防災、減災のための事業に充てることのできる緊急防災・減災事業債は、14 億 7 千万円を計上しました。防災拠点施設整備事業、消防団詰所整備事業、消防団消防車両購入等に対して借入れます。

財源不足を補う臨時財政対策債は、9 億円を計上しました。市税収入等の状況や財政見通しを考慮しながら借入れます。

平成 30 年度まで合併特例債を活用した新市建設計画を進めるため、借入残高や公債費の増加が見込まれますが、市債管理基金やその他の財源を活用して財政の安定化を図りながら計画的に借入れます。

一般会計地方債現在高の推移は、図 35 をご覧ください。

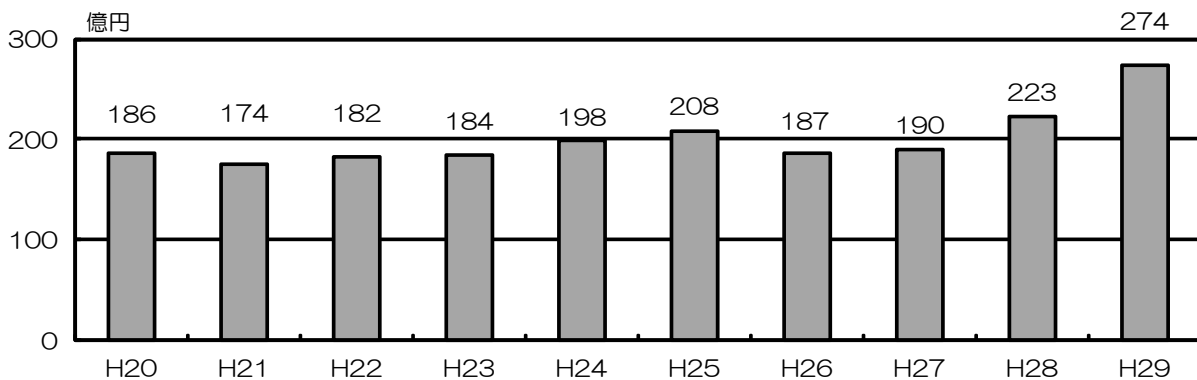
表 23 一般会計地方債の状況

(単位：千円)

区 分	平成 28 年度末 現在高見込額	平成 29 年度中増減見込		平成 29 年度末 現在高見込額
		起債見込額	元金償還見込額	
1 普通債	10,204,880	6,202,400	1,166,554	15,240,726
うち合併特例債	3,959,660	3,095,500	787,771	6,267,389
うち緊急防災・減災事業債	2,325,758	1,468,400	153,869	3,640,289
2 災害復旧債	57,795	2,300	10,204	49,891
3 その他	12,014,994	900,000	797,137	12,117,857
合 計	22,277,669	7,104,700	1,973,895	27,408,474

注) 表示単位未満四捨五入のため、計算が合わない場合があります。

図 35 一般会計地方債現在高の推移



注) 平成 27 年度までは実績、平成 28・29 年度は決算見込みです。

(2) 特別会計の地方債

特別会計の地方債現在高は、表 24 のとおり、農業集落排水事業が 10 億円、下水道事業が 92 億円となる見込みです。

農業集落排水事業は、6 百万円を計上しました。地方公営企業法適化業務に対して借入れます。

下水道事業は、1 億 2 千万円を計上しました。建設改良がほぼ完了に近づき借入額が減少しているの  
で、借入現在高は徐々に減少していきます。今年度は地方公営企業法適化業務や国の支援を受けて行う農  
業集落排水を公共下水道へ接続する事業、県の北勢沿岸流域下水道事業に対する負担金に対して借入れま  
す。

特別会計地方債現在高の推移は、図 36 をご覧ください。

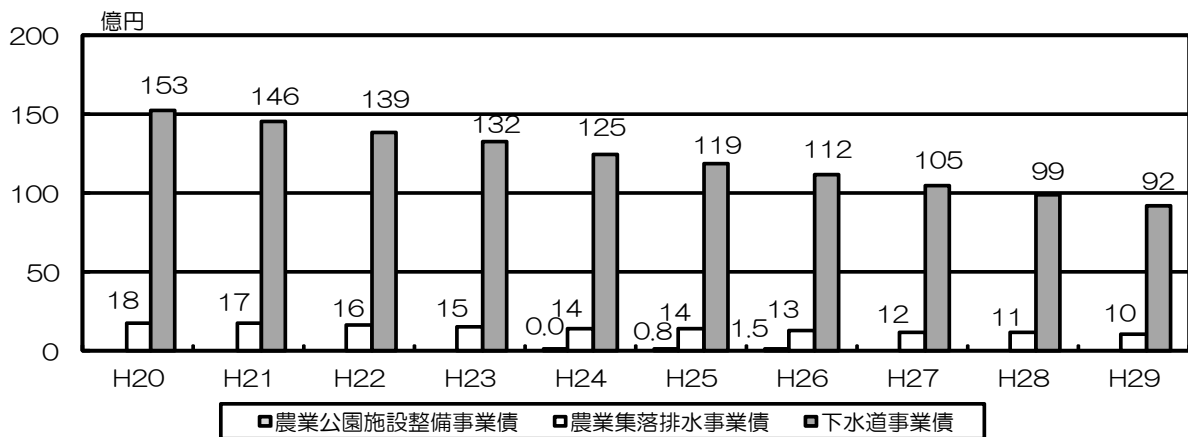
表 24 特別会計地方債の状況

(単位：千円)

区 分	平成 28 年度末 現在高見込額	平成 29 年度中増減見込		平成 29 年度末 現在高見込額
		起債見込額	元金償還見込額	
農業集落排水事業	1,123,772	6,000	102,847	1,026,925
下水道事業	9,864,268	119,300	731,252	9,252,316
合 計	10,988,040	125,300	834,099	10,279,241

注) 表示単位未満四捨五入のため、計算が合わない場合があります。

図 36 特別会計地方債現在高の推移



注) 平成 27 年度までは実績、平成 28・29 年度は決算見込みです。

### (3) 企業会計の地方債

企業会計の地方債現在高は、表 25 のとおり、前年度末に比べ 2 億円減少して、35 億円となる見込みです。

水道事業は、1 億 6 千万円を計上しました。水道整備事業はほぼ完了に近づき、借入現在高のピークは過ぎましたが、安心、快適な給水環境を確保するため、簡易水道の統合整備事業に対して借入れます。

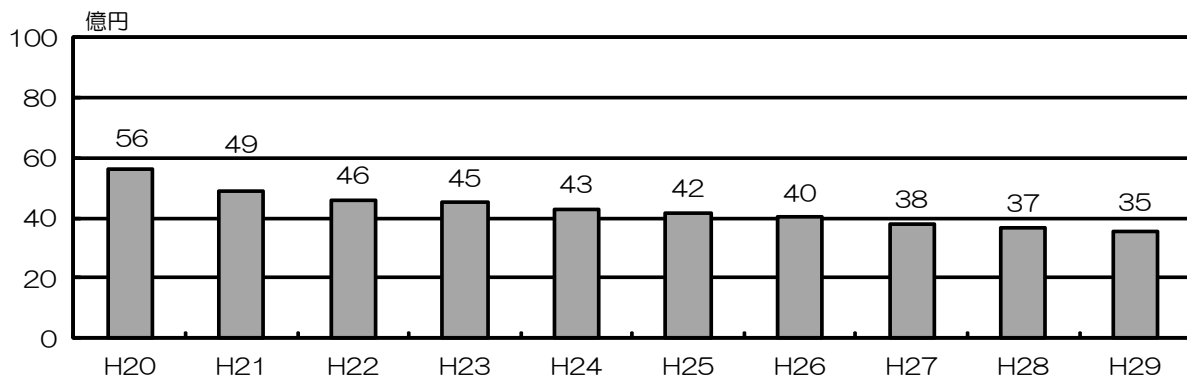
企業会計地方債現在高の推移は、図 37 をご覧ください。

表 25 企業会計地方債の状況

(単位：千円)

区 分	平成 28 年度末 現在高見込額	平成 29 年度中増減見込		平成 29 年度末 現在高見込額
		起債見込額	元金償還見込額	
水 道 事 業	3,674,945	160,000	307,380	3,527,565

図 37 企業会計地方債現在高の推移



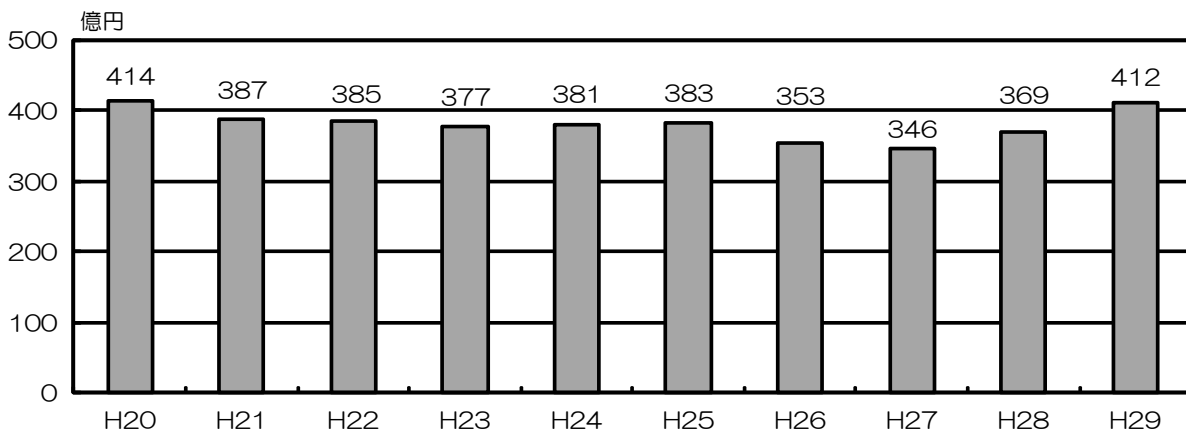
注) 平成 27 年度までは実績、平成 28・29 年度は決算見込みです。

### (4) 全会計の地方債

全会計の地方債現在高は、前年度末に比べ 43 億円増加して、412 億円となる見込みです。

全会計地方債現在高の推移は図 38 をご覧ください。

図 38 全会計地方債現在高の推移



注) 平成 27 年度までは実績、平成 28・29 年度は決算見込みです。