

『男女共同参画に関する住民意識調査』にご協力を

『男女共同参画がどのように理解されているのか?』『どの分野で男女共同参画が進んでいるのか?』など、みなさんの意見をもとにいなべ市の現状を把握するために、『男女共同参画に関する住民意識調査』を行います。

調査する内容は、男女共同参画の認知度、家庭・子育て・介護・仕事・地域活動などにおける男性と女性の関係などです。


この調査結果をもとに、男女共同参画基本計画を策定し、推進のための施策を進めます。

調査対象 住民基本台帳から無作為に抽出した20歳以上の男性2,500人、女性2,500人、合計5,000人を対象として実施します。

調査期間 11月17日(金)～11月30日(木)

調査方法 調査対象の方に調査票を郵送します。

調査票が届きましたら、回答のうえ、同封の返信用封筒(切手不要)に入れ、郵便ポストに投函してください。




みなさんの率直な意見を聞かせてください。

問員弁庁舎 政策課 T74-5802 F74-5821

いなべ市農業公園

うめぼ～やだより

パークゴルフも楽しいよ!

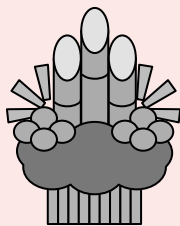


ガーデニング講習会

寄せ植えづくりを体験しませんか?
当日作った寄せ植えはお持ち帰りできます。

お正月に向けての寄せ植えづくり

日時 11月22日(水)
13:30～15:30
場所 梅林公園 直売所



◀ 昨年のガーデニング講習会の様子

クリスマスに向けての寄せ植えづくり

日時 12月3日(日)
第1部 13:00～14:00(25人)
第2部 14:30～15:30(25人)
場所 エコ福祉広場 ガラス温室(南)



◀ 昨年のガーデニング講習会の様子

共通事項 参加費 1,500円(材料代) 定員 50人 持ち物 手袋、エプロン
申し込み方法 電話予約が必要です。希望の講習を申し込み時にお伝えください。

問いなべ市農業公園 T46-8377