

## 飲み物・食べ物が入っていた缶

- キャップやふたを外して、容器を軽く洗って出す
- キャップやふたも、アルミとスチールに分別する
- 缶詰やペットのえさなどの缶やふたも対象



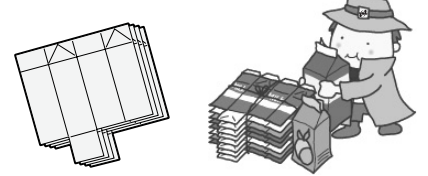
## ペットボトル

- 上記のマークのあるボトルの形をしたもののみ
- キャップとラベルを外して、容器を軽く洗って出す
- キャップとラベルは、プラスチックごみで出す
- 口元のリングや取っ手、のり付けされているラベルは取らなくてもよい




## 紙パック

- 容器を洗い、切り開いて、乾かしてから出す
- 収集日が雨の日、雨の降りそうな日は出さない
- 内側がアルミやプラスチックになっているものは、もえるごみで出す
- サイクルセンター・粗大ごみ場でも、受け入れます



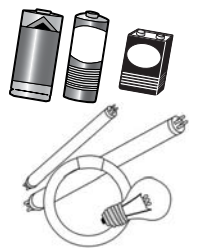
## 天ぷら油

- 食用の植物油に限る（サラダ油、ごま油、オリーブ油など）
- 天かすを網などでこして、集積場所に設置する20Lのポリタンクに注ぎ込む
- 動物性の油やエンジンオイルなどは対象外



## 乾電池・蛍光管・電球

- ケースや袋を除いて出す
- 蛍光管や電球は、割れていてもかまわないので、そのまま出す
- ボタン電池・充電式バッテリーなどは、販売店で引き取ってもらう
- リサイクルセンター・粗大ごみ場でも、受け入れます



## 古紙類（紐でくくって搬入する場合、リサイクルセンター・粗大ごみ場では、紐を外してください）

- 新聞、チラシ** • 新聞紙、チラシ、封筒、プリンタ用紙 など
- 雑誌** • 製本されているもの  
• ホッチキスやのり、紐などで綴じてあるもの
- 厚紙** • お菓子やタバコの箱 など
- ダンボール** • 切り開いて横から見たときに、切断面が波の形をしているもの

### もえるごみで出すもの

汚れているもの、トイレトーパーなどの芯、タバコの銀紙、カーボンなど複写する紙、シュレッダーなどで細かく切ったもの、封筒などで個人情報記載されている部分



## 古布類

- 衣類、タオル、シーツ、毛布など



**もえるごみで出すもの**  
汚れているもの、ふとん、座布団など  
※大きいものは50cm以下に切る

### Q 台所の三角コーナーで、レジ袋は使えないのか

**A** 生ごみの臭い防止など、目的があって使う場合にはかまいません。汚れているレジ袋を優先的に使ってください

### Q 缶やペットボトルは、潰しても良いのか

**A** かまいません。ただし、土などで汚さず、横に潰してください

### Q ペットボトルは、プラスチックごみではないのか

**A** ペットボトルは、再生方法が異なるため、ペットボトルとして、別に収集します

### Q キルティングの服は、古布類になるのか

**A** 綿や毛糸などをミシンで固定したようなものは、もえるごみとして出してください

### Q ビンのプラスチックのキャップは、全部取らなければならないのか

**A** 手で簡単に取れるものだけ取ってください。手で取れないものは、そのままビンと一緒に出してください

## 資源ごみ Q&A

自治会説明会時にみなさんからいただいた質問です。ごみの分別、出すときの参考にしてください

### Q 天ぷら油専用のタンクは必要か

**A** 必ずしも専用のタンクを買っていただく必要はありません。ご家庭にある容器を利用してください

### Q 古紙類や古布類は、収集してくれないのか

**A** 雨天時の対応が困難なため、リサイクルセンター・粗大ごみ場へお持ちいただくようお願いします

### Q ビンなどで、金属のふたの中にゴムが付いているものや、アルミがスチールかわからないときは、どうするのか

**A** ゴムが付いていてもアルミとスチールに分けて出してください。分からないものは、もえないごみの金物類で出してください

### Q ダンボールの金具は、取るのか

**A** 可能なら取ってください

### Q 天ぷら油を固めたものは、もえるごみでいいのか

**A** 固めたものは、もえるごみですが、不要になって出すのなら、固めずに資源ごみとして出してください

### Q 古紙類や古布類をリサイクルセンターや粗大ごみ場へ持って行けない人はどうしたらいいのか

**A** ただいま協議・検討しています