

自宅から本を便利に使える! 探したり、予約したりできます!



ホームページや携帯電話で図書館の本を探したり、予約したりできます

ご注意!! 「いなべ市図書館利用者カード」の番号とパスワードが必要です。

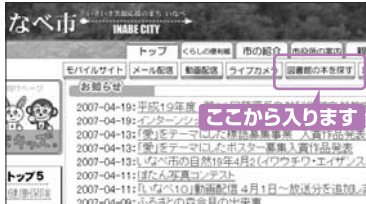
▶パスワードを忘れてしまった方

「利用者カード」を発行した図書館に必ず本人が来て、手続きをしてください。



カード番号※1

▼いなべ市ホームページ

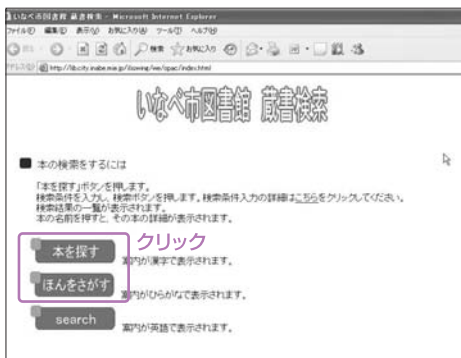


インターネット予約について

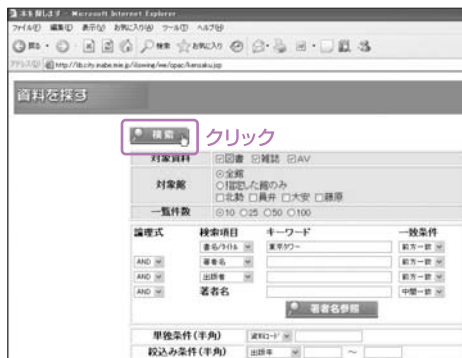
■予約をする時は、『図書館利用者カード番号』と『パスワード』が必要になります。まずは、図書館カウンターで利用者登録をしてください。

■貸出中の本や、棚にある本も予約可能。
■予約受付は予約申し込みをした『翌日』に受け付けられます。ただし、休館日等で変更になる場合があります。

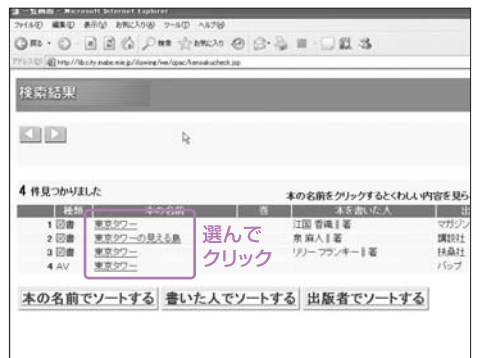
1 いなべ市HPまたは図書館HPから検索画面へアクセス!



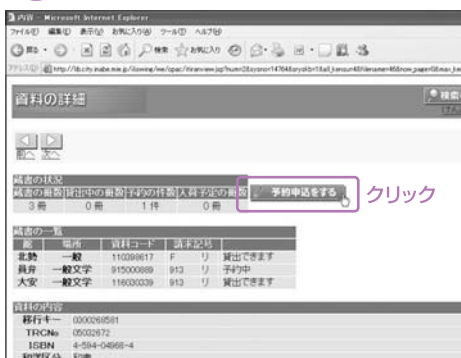
2 探すための必要事項を入力してクリック!



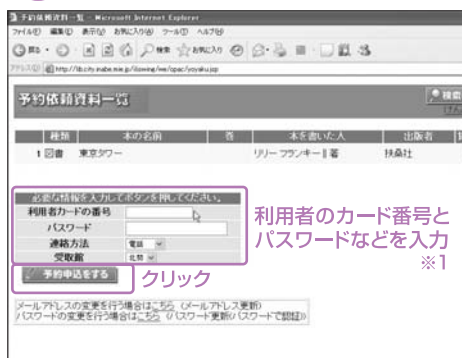
3 探している本の一覧が表示されました!本の詳細を見ます!



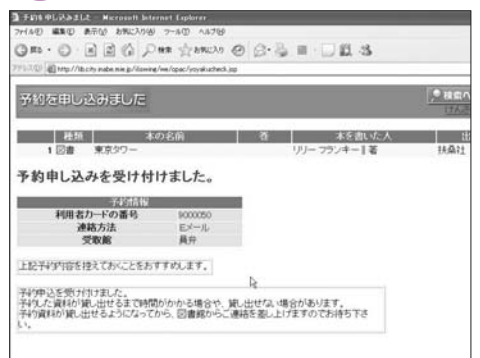
4 探した本が見つければ予約申し込みをします



5 予約するための必要事項を入力してもう1度「予約申請をする」をクリック!



6 予約完了!予約受付メールが届きますあとは図書館からの連絡を待たせ!



7 図書館から『予約した本が入りました』と連絡※があったら、ご希望の図書館(インターネット上で選べます)に10日以内に本を借りに来てくださいね!

※電話・FAX・Eメールいずれかの方法を選べます。

「予約完了」・「本を取りに来てください」というメールが届きます。



携帯電話から予約をする場合は、次のことに注意してください。・『city.inabe.mie.jp』ドメインからのメールが受信できるように設定する。(設定方法については、お使いの携帯電話会社にお問い合わせください。)



図書検索QRコード

岡北勢図書館	T 72-2200
員弁図書館	T 74-4144
大安図書館	T 87-0021
藤原図書館	T 46-4150