

これはプラスチックごみでは ありません!!



分け方を再確認
しましょう

プラスチックごみの分別が始まって、1年半がたちました。みなさんの協力のおかげで、きちんと分別されていて、作業員も「はじめたころに比べるとだいぶきれいになってきた」と肩をなでおろしています。

それでも、なかには、ついすっかり入れてしまったような「プラスチックごみではないもの」が入っていることもあります。収集するときには気づきにくいものもあるので、もしかすると、みなさんのなかにも、誤解したまま出している方もいるのではないのでしょうか。今回の内容を参考にして、今一度、ごみ箱の中を見直してみてください。

プラスチックごみになるものを見分け方を再確認しましょう

プラスチック識別表示マーク



- ①商品が入っていた容器や包装がプラスチック製のもので、プラスチック識別表示マーク（プラマーク）がついているもの。（ラベルに表示されている場合もあります）
- ②ミカンやタマネギなどのネット、リンゴなどの果物の保護材や電気製品の緩衝材には、プラマークがついていない場合もありますが、これらもプラスチックごみの対象になります。

お願い!

プラスチックごみになるものでも、汚れが落ちないものは、もえるごみとして出してください。

汚れたまま出すと、きれいに分別したもまで汚れてしまい、リサイクルできずに、もえるごみとして焼却してしまうことになります。



左の写真のように、みそなどがついたものをそのまま入れると、右の写真のように一緒に袋に入れていたものや、他の袋に入っているものまで汚れてしまいます。



プラスチックごみで出せないもの 例えば・・・

もえるごみになるもの

プラスチック製のバケツ、
じょうろ、ざる



プラスチック製のスプーン、
フォーク、はし、ストロー



プラスチック製の
ドリンクボトル




プラスチック製の密閉
容器(タッパーなど)



プラスチック製のうちわ



プラスチック製の定規



おもちゃ(プラスチック
製で金属のないもの)



紙おむつ



CDやビデオテープなどのケース

プラマークがついていることがありますが、これらは製品の一部とみなされますので、「もえるごみ」になります。
(通常、ケースはCDなどを使用している間は、入れ物として必要なものなので、容器包装にならないためです)



これらは、製品として
使用するものであり、
容器包装になりません。

販売店などで
引き取って
もらうもの

携帯電話



モバイルリサイクルネットワーク
携帯電話・PHSのリサイクルにご協力ください。



プリンタカートリッジ



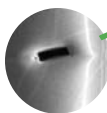
これらのものは、販売
店などからの「リサイ
クルルート」ができて
います。

危険です!!


今年の8月、ごみ収集中にごみが発火して、収集したごみの一部が燃えました。
原因は、ガスを抜いていなかったスプレー缶がごみ収集車の中で圧縮されて爆発し、ガスの残っていたライターに引火したものと思われます。

大変危険ですので、スプレー缶やライターは、必ずガスを抜いてから出してください。


ガスを抜いた
スプレー缶



穴をあけた
部分を拡大



スプレー缶は、この写真
のように穴をあければ、
いいんだね。



写真の左側のライターは、
ガスがまだここまで入って
いるよ。



ガスが残って
いるライター



使い切った
ライター

ガスを抜いてから穴を開けてもえないごみ(金物類)に出します。

金属部分が手で簡単に
取れれば、もえるごみと
もえないごみ(金物類)
に出します。手で簡単に
取れないときは、ガスを抜いて、もえないごみ(金物類)で出します。
員弁町にお住まいの方は、ガスを抜いて、もえないごみ(金物類)で出してください。

桑員マイバッグ運動推進協議会からのお知らせ

10月1日からのレジ袋無料配布中止実施店舗に「ふれあいの駅うりぼう」も加わりました。
お買い物の際は、マイバッグなどを利用してレジ袋の削減にご協力をお願いします。

