

PANDUAN PEMILAHAN SAMPAH KOTA INABE

Aplikasi Pemilahan Sampah Kota Inabe
TERSEDIA



*Penggunaan aplikasi ini gratis, namun biaya internet ditanggung oleh pengguna

Untuk informasi terperinci tentang pembuangan sampah, silakan merujuk pada "Panduan Pembuangan Sampah" atau "Aplikasi Pemisahan Sampah".

Sampah yang dapat dibakar

Pengumpulan sampah dilakukan dua kali seminggu



- Sesuaikan sampah dengan kantong plastik yang ditunjukkan (setiap daerah memiliki berbeda warna dan fungsi)
- Sampah tidak boleh lebih besar dari 50 x 50 cm.
- Keringkan air dari sampah sepenuhnya.
- Pisahkan kertas bekas untuk didaur ulang.

Sampah yang tak dapat dibakar

Pengumpulan sampah dilakukan sekali sebulan



- Masukkan barang-barang langsung ke kontainer tanpa kantong.
- Keluarkan baterai kering.
- Lubangi kaleng aerosol setelah isinya habis digunakan.

Sampah plastik dan bungkus/kemasan plastik


Pengumpulan sampah dilakukan sekali seminggu



- Masukkan sampah dalam kantong plastik yang sesuai.
- Tiga langkah pembuangan sampah
 - ① Cari tanda/symbol "plastik"
 - ② Bersihkan kotoran yang menempel pada kemasan
 - ③ Masukkan ke dalam kantong yang ditunjukkan.

Sampah daur ulang

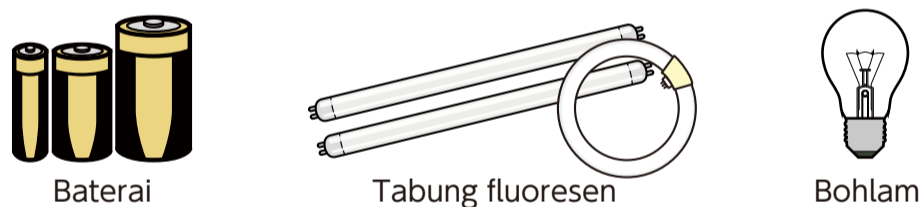
Pengumpulan sampah dilakukan dua kali sebulan



- Bersihkan sampah sebelum dibuang.
- Jangan hancurkan kaleng dan botol PET.
- Pada saat hujan, jangan keluarkan karton susu dan jus.
- Minyak goreng harus nabati.

Baterai, tabung fluoresen, dan bohlam

Pengumpulan sampah dilakukan tiga kali dalam setahun (April, Agustus, Desember), atau dapat dibawa ke "Tempat pengelolaan sampah" atau "Pusat Daur Ulang".



- Jangan buang barang di dalam kotak atau tas / kantong plastik.
- Untuk sel kancing dan baterai isi ulang (nikel-kadmium, nikel, atau lithium-ion). Pengambilan dilakukan dengan cara menghubungi toko atau pengecer tempat barang tersebut dibeli.

Kertas dan kain bekas

Bawa sampah ke "Tempat pengelolaan sampah" atau "Pusat Daur Ulang" terdekat.



- Lepaskan bagian yang bukan kertas, seperti bahan logam atau vinil.
- Sampah yang berbau atau kotor dibuang dengan "sampah yang dapat dibakar."
- Anda juga dapat menggunakan jasa agen daur ulang swasta.

Sampah berukuran besar

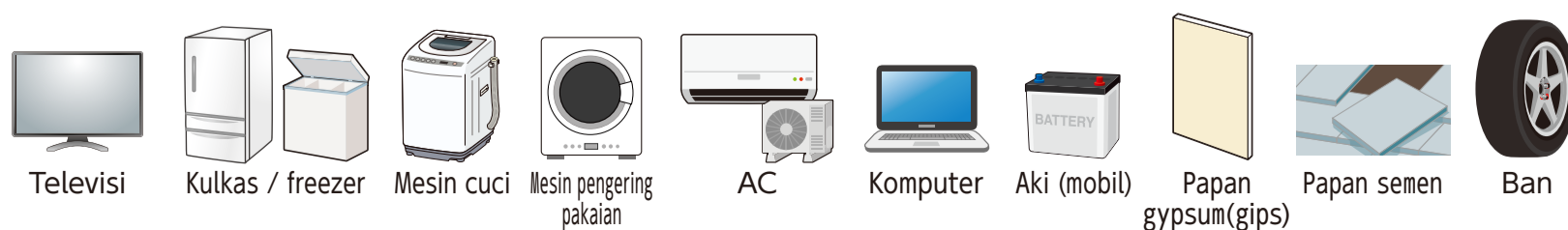
Bawa sampah ke "Tempat pengelolaan sampah" atau "Pusat Daur Ulang" terdekat.



- Pastikan tidak ada baterai dan bensin yang tersisa.
- Ranting dan rerumputan hanya boleh berasal dari tempat tinggal Anda (bukan dari ladang atau gunung). Ranting yang dipotong harus berukuran 1,5 m atau kurang untuk panjang dan 25 cm atau kurang untuk diameternya.
- Kasur busa (futon) harus diikat kuat dengan tali.

Sampah yang tidak dapat diterima / dikumpulkan

Penanganan sampah harus menghubungi toko dimana anda beli atau ke penjualnya.



- Limbah industri
- Mesin dan peralatan pertanian
- Pembatas untuk sawah dan ladang
- Bahan kimia/pupuk pertanian
- Oli bekas (seperti pelumas industri)
- Pemadam kebakaran
- Tabung gas
- Suku cadang mobil
- Sepeda motor
- Peralatan medis
- Cat
- Isolasi panas
- Dinding tanah liat
- Tanah, batu, dll.