

## 6 基金

### (1) 一般会計の基金

一般会計基金の残高は表 27、図 42 のとおり、前年度に比べ 14 億円減の 148 億円となる見込みです。市民 1 人あたりの残高にすると、32 万円となります。(人口は、H26. 1. 1 現在人口 46, 275 人)

一般会計基金残高は、前年度に積み立てた地域の元気臨時交付金基金 8 億円を全額取り崩すことや、市債管理基金を 6 億円取り崩すこととしたため、14 億円の減となりました。

財政調整基金の残高は、前年度と同額の 55 億円となる見込みです

市債管理基金の残高は、起債の短期償還で増加する一般財源に対応するため 6 億円を取り崩す見込みです。

なお、財政調整基金の推移は図 43 をご覧ください。

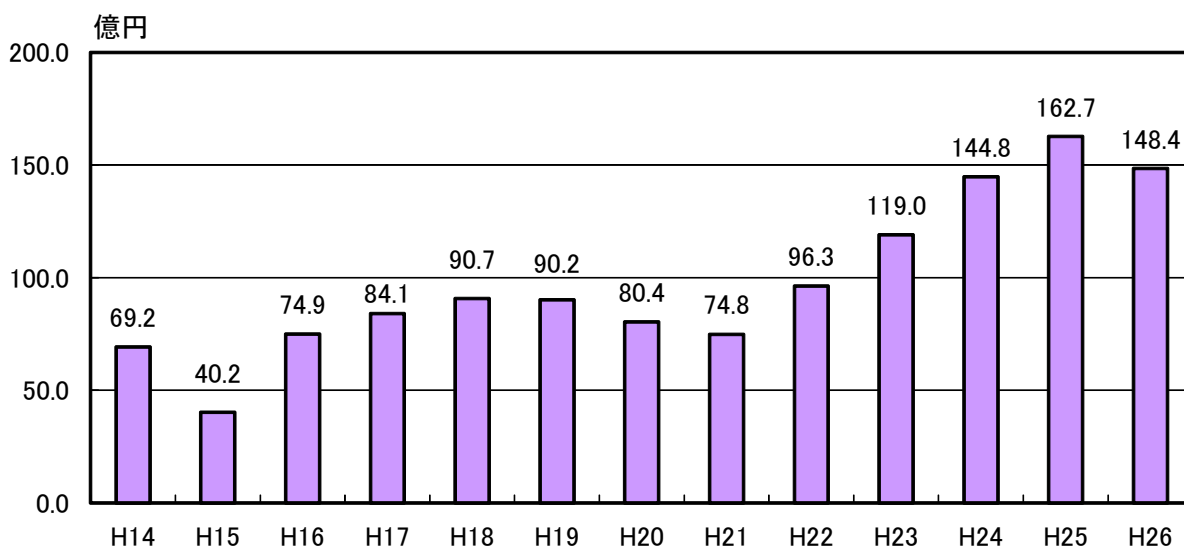
表27 一般会計基金の状況

(単位：千円)

基金名	平成26年度末 残高見込	基金名	平成26年度末 残高見込
財政調整基金	5,517,356	物づくり・発 明支援基金	16,337
市債管理基金	2,635,187	市営住宅整備基金	14,474
地域福祉基金	738,222	災害対策基金	100,000
地域振興基金	2,651,262	庁舎建設基金	3,003,387
あじさいクリー ンセンター管理基金	101,395	みえ森と緑の県 民税市町交付金基金	6,144
育英基金	11,508	国民健康保険高 額療養費貸付基金	15,000
アジアまなびや 基金	34,004	合 計	14,844,276

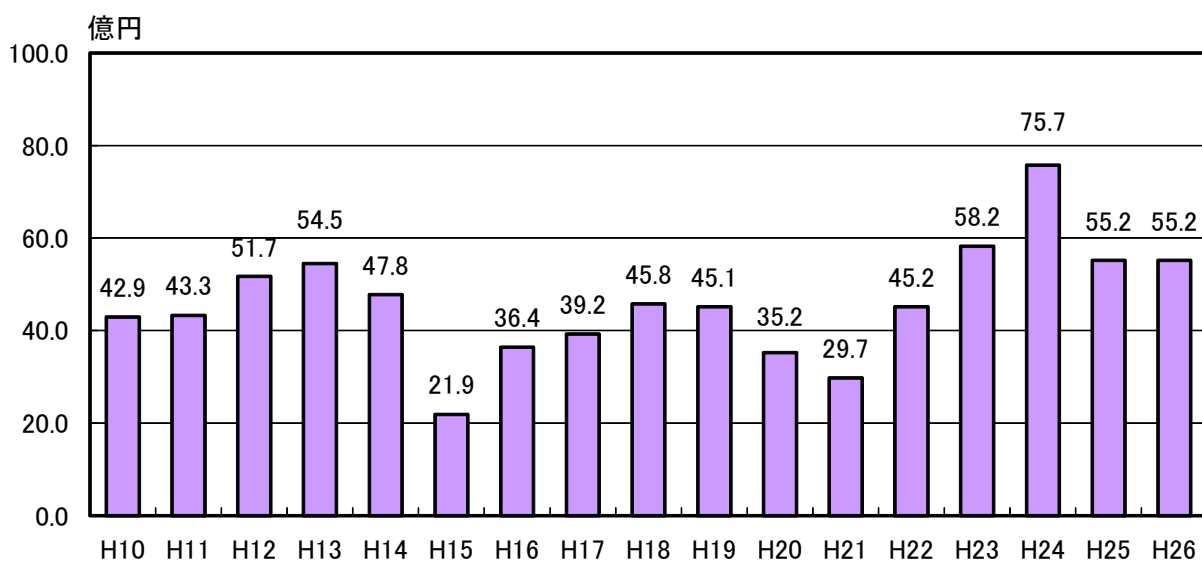
注) 表示単位未満四捨五入のため、積み上げと合計が不一致の場合があります。

図42 一般会計基金の推移



注) 平成24年度までは実績、平成25・26年度は決算見込みです。

図43 財政調整基金の推移



注) 平成24年度までは実績、平成25・26年度は決算見込みです。

財政調整基金・・・ 災害や急激な景気後退などの不測の支出や減収に備えるとともに、年度間における財源の不均衡を調整するための基金です。

## (2) 特別会計の基金

特別会計基金の残高は、表 28、図 44 のとおり前年度に比べ 1 億円減の 2 億円となる見込みです。市民 1 人当たりの残高にすると、5 千円となります。(人口は、H26. 1. 1 現在人口 46, 275 人)

農業公園整備基金は、農業公園施設整備のため 9 千万円の減を見込みました。

介護給付費準備基金は、介護給付費増のため 2 千万円の減を見込みました。

国民健康保険給付等支払基金、下水道事業基金は、大きな変動はありません。

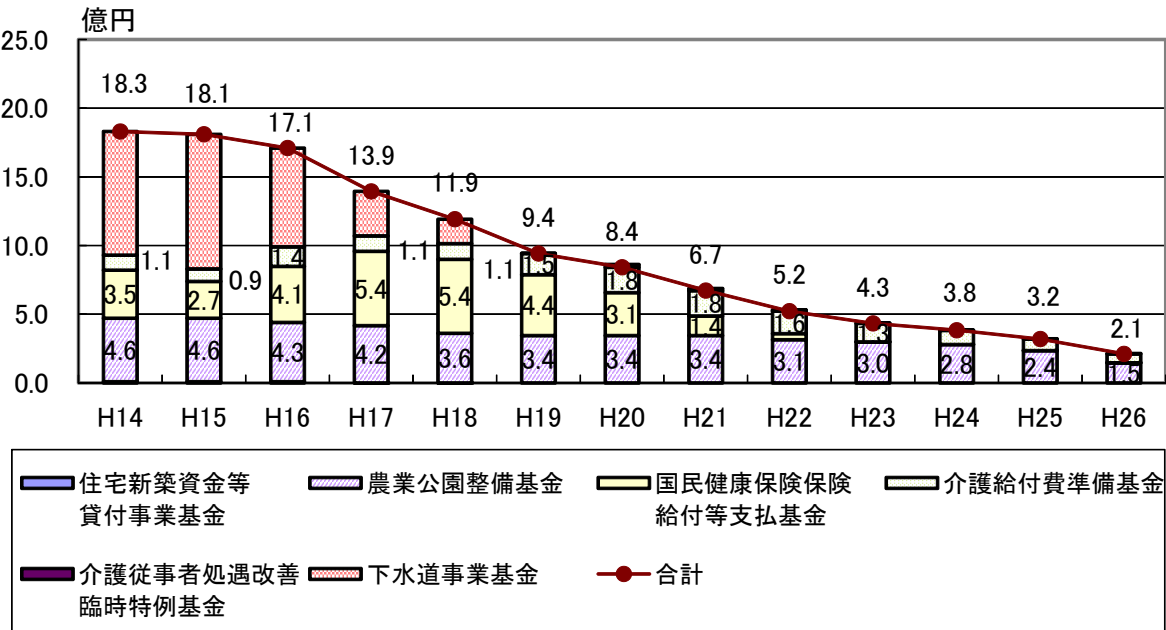
表28 特別会計基金の状況

(単位：千円)

基金名	平成26年度末 残高見込
農業公園整備基金	147,084
国民健康保険給付等支払基金	467
介護給付費準備基金	63,586
下水道事業基金	253
合計	211,390

注) 表示単位未満四捨五入のため、積み上げと合計が不一致の場合があります。

図44 特別会計基金の推移



(3) 全会計の基金

全会計基金の残高は、図45のとおり、前年度に比べ15億円減の151億円となる見込みです。市民1人当たりの残高にすると、33万円となります。(人口は、H26. 1.1 現在人口46,275人)

図45 全会計基金の推移

